

KAZALO

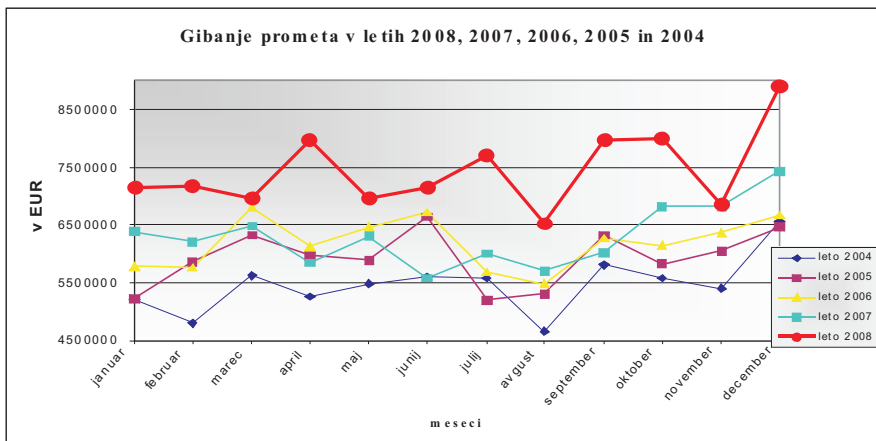
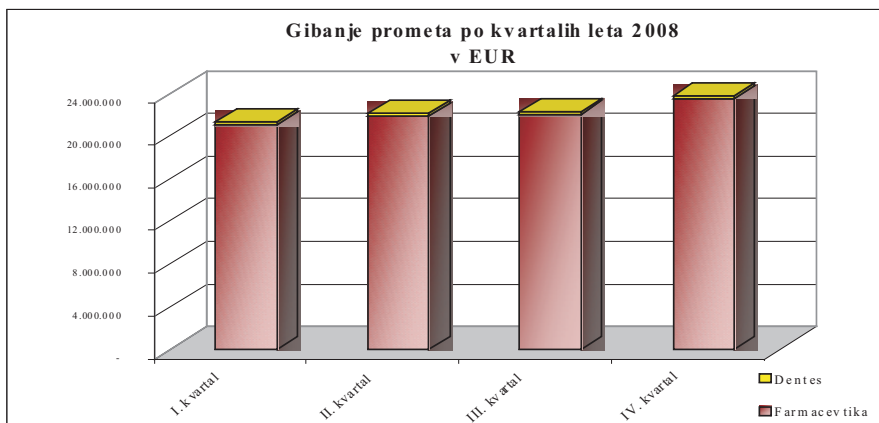
I. POSLOVNO POROČILO.....	2
1.1 PREGLED POSLOVANJA V LETU 2008 – PRIMERJALNO Z LETOM 2007.....	2
1.2 POROČILO DIREKTORJA.....	3
1.3 PREDSTAVITEV DRUŽBE.....	5
1.4 POSLOVNE ENOTE DRUŽBE	9
1.5 KADRI.....	10
1.6 KUPCI.....	13
1.7 PREGLED POSLOVANJA.....	14
II. RAČUNOVODSKO POROČILO.....	1
2.1 REVIZORJEVO MNENJE.....	17
2.2 BILANCA STANJA.....	18
2.3 POJASNILA K BILANCI STANJA.....	20
2.4 IZKAZ POSLOVNEGA IZIDA	27
2.5 POJASNILA K IZKAZU POSLOVNEGA IZIDA.....	28
2.6 IZKAZ DENARNIH TOKOV.....	32
2.7 POJASNILA K IZKAZU DENARNIH TOKOV	33
2.8 IZKAZ GIBANJA KAPITALA.....	34
2.9 POJASNILA K IZKAZU GIBANJA KAPITALA.....	35
2.10 KAZALNIKI DRUŽBE FARMADENT d.o.o.....	36
3.0 SPLOŠNI PODATKI O DRUŽBI	38

1. POSLOVNO POROČILO

1.1 PREGLED POSLOVANJA V LETU 2008 – PRIMERJALNO Z LETOM 2007

Letno poročilo 2008

	<i>Leto 2008</i>	<i>Leto 2007</i>	<i>Indeks 08/07</i>
Celotni prihodek	89.640.092 EUR	75.746.205 EUR	118,34
Ustvarjen čisti dobiček	819.440 EUR	794.622 EUR	103,12
Število zaposlenih na zadnji dan poslovnega leta	56	53	105,66
Investicije	3.974.274 EUR	4.598.317 EUR	86,43



1.1 POROČILO DIREKTORJA

Leto, ki se je izteklo, je bilo za Farmadent uspešno in zelo dinamično. Ocenjujem, da je bilo poslovno leto 2008 eno najpomembnejših od nastanka farmacevtske veletrgovske dejavnosti v Mariboru pred petintridesetimi leti.

Farmadent se je na slovenskem distribucijskem prostoru uveljavil kot popolna veletrgovina na področju oskrbe z zdravili, sanitetnim in medicinsko potrošnim materialom. To pomeni, da kvalitetno in pravočasno dostavlja lekarnam celoten asortiman, ki je potreben za njihovo uspešno poslanstvo. V letu 2008 smo sklenili še dodatne tri dogovore o nabavi zdravil neposredno od tujih proizvajalcev.

Po skoraj osemnajstih letih smo uspeli preseliti dentalno dejavnost na matično lokacijo, kar bo omogočilo združitev veleprodajnega procesa. Dentalno veleprodajo bomo vključili v veleprodajno logistiko farmaceutike, s tem bomo poenostavili sistem in zmanjšali stroške. Maloprodajo Dentesa v novih poslovnih prostorih pa smo verificirali kot specializirano prodajalno. Poleg poslovnih prostorov Dentesa smo v novem objektu pridobili še nujno potrebne pisarniške in skladiščne prostore za potrebe farmaceutike.

Skladno s programom dela za naslednje obdobje sem v letu 2008 vodil aktivnosti, ki so pripeljale do prevzema dveh farmacevtskih veledrogerij v RS. Naša konkurenca je najmočnejša v Ljubljani. Zato sem priložnost videl v mrežnem pristopu obvladovanja Slovenskega farmacevtsko-distribucijskega trga. Z nakupom veledrogerista v Novem Mestu in Novi Gorici lahko oskrbimo vsakega kupca (lekarno) v RS v eni uri.

Projekt je potekal vzporedno, čeprav je bil osnovni cilj Gopharm, kot družba z večjim tržnim potencialom in ustrežnejšo strukturo kupcev. S prevzemom Gopharma in Hygie se je Farmadent prelevil iz regionalnega distributerja v družbo, prisotno na veleprodajnem trgu celotne države. Najpomembnejše pa je, da smo povečali skupni tržni delež v RS, povečali bolnišnično prodajo (Gopharm) in si tako izboljšali pogajalske pozicije pri proizvajalcih zdravil.

Konec leta 2008 smo vse dejavnosti v zvezi z izgradnjo nove tovarne zdravil prenesli na družbo Marifarm, ki je bila 25. novembra vpisana v sodni register.

Po strokovnih smernicah inštituta za gospodarsko pravo Pravne fakultete v Mariboru smo v postopku oddelitve prenesli del premoženja, pogodbenih obveznosti in tri zaposlene iz Farmadenta v novoustanovljeno hčerinsko firmo JZZ Mariborske lekarne – Marifarm.

V preteklem poslovnem letu je družba posodobila nekatere logistično skladiščne procese. S sodobnim nadzorom in kontrolo temperature smo uspeli zagotoviti sledljivost in kontroliran transport zdravil, občutljivih na temperaturo, do lekarne.

Letno poročilo 2008

Tudi v letu 2008 je kar nekaj dejavnikov negativno vplivalo na pogoje poslovanja v celotni branži.

Nadaljevalo se je nižanje cen zdravil in pa pritisk proizvajalcev le-teh na distribucijo z nižanjem zaslужka za veletrgovinsko dejavnost. Te negativne učinke pa skušamo ublažiti z dodatnimi storitvami na trgu.

V preteklem poslovnem letu smo uspešno izpolnili zastavljene cilje in nekatere celo presegle.

Prihodke smo glede na plan presegle za dobrih 13% in glede na realizacijo leta 2007 kar za 18 odstotkov.

Prav tako se je dobiček v primerjavi s planom povečal za dobrih 14 odstotkov in čisti dobiček za slabih 7 odstotkov.

V primerjavi s poslovnim letom 2007 pa vidimo, da je kljub povečanju celotnega prihodka za 18% ustvarjen čisti dobiček večji le za dobre 3 odstotke.

K takšnemu rezultatu so največ pripomogle nenehne negativne korekcije cen zdravil.

Na zadnji dan poslovnega leta 2008 smo imeli v Farmadentu 56 zaposlenih, ki so ustvarili 14.630 EUR čistega dobička na zaposlenega.

Pri poslovanju farmacevtilke v preteklem poslovnem letu v primerjavi z letom 2007 smo največji porast prometa zabeležili pri bolnišničnih lekarnah in zasebnih lekarnah.

Pri bolnišničnih lekarnah je k povečanju prometa pripomoglo prenehanje veljavnosti centralnega republiškega javnega razpisa za nabavo zdravil. Pri koncesionarjih (zasebnih lekarnarjih) pa se obrestuje vlaganje Farmadenta v lekarno, kjer le-ti opravljajo dejavnost.

Prav tako je v preteklem poslovnem letu ustvaril ugoden rezultat Dentes, ki je promet v primerjavi z letom 2007 povečal za dobrih 21 odstotkov.

V letu 2008 smo precej sredstev namenili za sponzoriranje in donacije zdravstvenih projektov, kulturnih in športnih dogodkov v Mariboru in okolici.

Še naprej vlagamo v izobraževanje zaposlenih v firmi. Tako pridobljeno znanje povezano z izkušnjami v delovnem procesu se je izkazalo za uspešno in dviguje kvaliteto dela, s katero dosega družba zaupanje pri kupcih in pri dobaviteljih.

Redno vzdržujemo in nadgrajujemo sistem kakovosti ISO 9001/2000.

Z izobraževanjem in nakupom dodatne zaščitne delovne opreme smo dosegli soliden nivo varstva pri delu, tako da v letu 2008 nismo imeli poškodb pri delu.

V zaključni fazi je implementacija novega računalniškega programa, ki bo pripomogel k še uspešnejšem poslovanju Farmadenta in predvsem večji konkurenčnosti na trgu.

Na dobre poslovne rezultate nesporno vpliva naša poslovna odličnost, kakovost storitev, strokovnost, hitra odzivnost, prilagodljivost in pa vzdrževanje ter krepitev prijateljsko-poslovnih vezi z našimi kupci in dobavitelji.

Vse to pa se lahko doseže le v zadovoljnjem kolektivu s kreativnimi sodelavci.

Direktor

Leopold Donko, mag.farm.

1.3 PREDSTAVITEV DRUŽBE

FARMADENT

FARMADENT trgovina, proizvodnja in storitve d.o.o., katere ustanovitelj je Javni zdravstveni zavod Mariborske lekarne Maribor, je pravna oseba, vpisana v sodni register Okrožnega sodišča v Mariboru s temi podatki:

Farmadent trgovina proizvodnja in storitve d.o.o., vložna številka 1/10745/00

Sedež družbe: Minařikova ul. 6, 2000 Maribor

Matična številka: 1461940

Družba je davčni zavezanec z davčno številko SI82476764

Družba je pričela poslovati 1.1.2000.

Ustanovitelj družbe (Javni zdravstveni zavod Mariborske lekarne Maribor) za obveznosti družbe ne odgovarja.

Družba opravlja dejavnost, za katero je registrirana na lokacijah: Minařikova ul. 6, kjer ima lastne prostore in prostore v najemu ter v lastnih prostorih na Jadranski c. 27, oboje v Mariboru.

Dejavnost, ki jo opravlja družba je razvidna iz akta o ustanovitvi in iz vpisa v sodni register.

Po standardni klasifikaciji dejavnosti, opravlja družba gospodarsko dejavnost »trgovina na debelo s farmacevtskimi izdelki ter medicinskimi potrebščinami in materiali« s šifro podrazreda 46.460

Organ upravljanja družbe – svet zavoda je na svoji seji v mesecu februarju 2008 sprejel sklep, da družba Farmadent poveča svoj osnovni kapital v višini 1.628.146,00 eur tako, da se osnovni kapital poveča za 36.100.000,00 eur in znaša po povečanju 37.728.146,00 eur. Povečanje se je deloma izvršilo s stvarnim vložkom, deloma pa s plačilom v gotovini.

Na svetu zavoda dne 19.11.2008 je bil sprejet sklep o soglasju z Delitvenim načrtom družbe Farmadent d.o.o. z dne 2.9.2008 in da se v skladu s tem načrtom izvede oddelitev dela družbe Farmadent d.o.o. ter se zaradi oddelitve ustanovi nova družba Marifarm, proizvodnja in storitve d.o.o. Zaradi oddelitve se je zmanjšal osnovni kapital družbe iz 37.728.146,00 eur za 32.000.000,00 eur, tako da po zmanjšanju osnovni kapital družbe znaša 5.728.146,00 eur.

Oseba pooblašena za zastopanje je direktor družbe Leopold Donko, mag.farm., ki družbo zastopa brez omejitev za mandatno obdobje 6 let, in sicer za čas od 1.1.2008 do 31.12.2013.

Za prokurista družbe je bil s 1.2.2006 imenovan Milan Pukšič, mag.farm., spec. Prokura je prenehala z dnem 31.12.2008.

Ustanovitelj, Javni zdravstveni zavod Mariborske lekarne Maribor, preko svojega organa upravljanja – sveta zavoda - spremlja poslovanje družbe in odloča o:

- sprejetju letnih načrtov in dolgoročnih planov,
- sprejetju letne bilance stanja in izkaza uspeha ter o razdelitvi dobička,
- delitvi in prenehanju poslovnih deležev,
- ukrepih za pregled in nadzor direktorja,
- imenovanju in razrešitvi direktorja družbe,
- imenovanju in razrešitvi prokurista.

Ustanovitelj odloča s sklepi, ki jih vpisuje v notarsko potrjeno knjigo sklepov.

Svet Javnega zdravstvenega zavoda Mariborske lekarne Maribor je dne 14.03.2008 imenoval člane nadzornega sveta družbe Farmadent in sicer:

- Franca Kanglerja
- Danila Burnača
- Heleno Hvalec
- Božidarja Pučnika

S strani delavcev družbe Farmadent d.o.o. pa sta bili v nadzorni svet na volitvah izvoljeni:

- Šerbinek Pavla
- Podjavršek Vera

Mandat članom nadzornega sveta je pričel teči z dnem 23.6.2008 in traja 4 leta. Pristojnosti nadzornega sveta so opredeljene v Poslovniku o delu nadzornega sveta in v Aktu o ustanovitvi družbe Farmadent d.o.o.

2. Pravne podlage za delovanje družbe:

- Zakon o gospodarskih družbah (Ur. list RS št 42/2006 s spremembami in dopolnitvami),
- Akt o ustanovitvi družbe z omejeno odgovornostjo Farmadent trgovina, proizvodnja in storitve d.o.o., ki ga je sprejel ustanovitelj družbe Javni zdravstveni zavod Mariborske lekarne Maribor
- Zakon o zdravilih (Ur. list RS št. 31/2006 s spremembami in dopolnitvami)
- Zakon o medicinskih pripomočkih (Ur. list RS št. 101/99 s spremembami in dopolnitvami)
- Zakon o kemikalijah (Ur. list RS št. 36/99 s spremembami in dopolnitvami)
- Pravilnik o natančnejših pogojih za promet na debelo z zdravili (Uradni list RS, št. 75/03)
- Pravilnik o medicinskih pripomočkih (Ur. list RS št. 71/2003 s spremembami in dopolnitvami)
- Pravilnik o natančnejših pogojih, ki jih mora izpolnjevati izdelovalec oz. proizvajalec zdravil za uporabo v humani medicini in o postopku njegove verifikacije (Ur. List RS št. 51/2004 s spremembami in dopolnitvami)
- Pravilnik o pogojih, ki jih morajo izpolnjevati specializirane prodajalne za promet z medicinskimi pripomočki na drobno (Ur. list RS št. 73/00)
- Pravilnik o pogojih, ki jih morajo izpolnjevati specializirane prodajalne za promet z zdravili na drobno ter o postopku ugotavljanja teh pogojev (Uradni list RS, št. 73/00 in 54/03)
- Pravilnik o in vitro diagnostičnih medicinskih pripomočkih (Ur. list RS št. 47/02 s spremembami in dopolnitvami)

- Pravilnik o pogojih za promet na debelo z zdravili za uporabo v veterinarski medicini (Ur. list RS št. 75/00 s spremembami in dopolnitvami)
- Pravilnik o pogoju in postopku za pridobitev posebnega dovoljenja za uvoz zdravil in medicinskih pripomočkov (Uradni list RS, št. 72/00)
- Pravilnik o merilih za oblikovanje cen zdravil na debelo in o načinu obveščanja o cenah zdravil na debelo (Uradni list RS, št. 69/05 s spremembami in dopolnitvami)

3. Dovoljenja oz. odločbe upravnih organov

Da lahko opravljamo dejavnost, za katero smo registrirani, imamo naslednja dovoljenja oz. odločbe, ki so jih izdali:

- Upravna enota Maribor: Odločba za opravljanje dejavnosti trgovine na debelo in drobno v prostorih na Minařikovi ul. 6 v Mariboru in v specializirani prodajalni Dentes, št. odločbe 30140-654/2000-435 z dne 29.11.2000
- Javna agencija Republike Slovenije za zdravila in medicinske pripomočke: Odločba za opravljanje dejavnosti prometa na debelo z zdravili za uporabo v humani medicini, odločba št. 41-144/07-3 z dne 28.12.2007
- Javna agencija Republike Slovenije za zdravila in medicinske pripomočke: Odločba za opravljanje dejavnosti prometa z zdravili na drobno v specializirani prodajalni Dentes, Minarikova ulica 6, Maribor, odločba št. 422-2011/08-6 z dne 04.12.2008
- Ministrstvo za gozdarstvo in prehrano: dovoljenje za opravljanje dejavnosti prometa na debelo z zdravili za uporabo v veterinarski medicini, dovoljenje št. 5361-12/2006/4 z dne 6.6.2006
- Ministrstvo za zdravje: Potrdilo o vpisu v register dobaviteljev in vitro diagnostičnih medicinskih pripomočkov – promet na debelo, potrdilo št. 537-1/2006/8 z dne 13.4.2006
- Ministrstvo za zdravje: Potrdilo o vpisu v register dobaviteljev medicinskih pripomočkov – promet z medicinskimi pripomočki na debelo – razred I., IIa, IIb, III o potrdilo št. 537-1/2006/7 z dne 13.4.2006
- Javna agencija za zdravila in medicinske pripomočke, Odločba za opravljanje prometa z zdravili v specializirani prodajalni Dentes, Minařikova ulica 6, Maribor, št. 422-2011/08-6/4.12.2008
- Ministrstvo za zdravje: dovoljenje za delno izdelavo zdravil, št. 5360-1/2006/10 z dne 30.8.2006
- Ministrstvo za zdravje: Stalno dovoljenje za opravljanje dejavnosti prometa z nevarnimi kemikalijami št. 540-320/01-4-UK z dne 5.4.2006
- Ministrstvo za zdravje, vpis v register živilskih obratov, 27.3.2006
- Carinska uprava Republike Slovenije: Trošarinsko dovoljenje, št. 425-01-99/7500-004 z dne 30.6.1999

Naloge s področja računovodenja, splošno kadrovske službe in službe za informatiko opravljajo strokovne službe ustanovitelja družbe po posebni pogodbi.

Letno poročilo 2008

Premoženje družbe:

Družba Farmadent d.o.o. je lastnik naslednjih nepremičnin:

- V trgovskem centru na Jadranski c. 27, Maribor
- Poslovni prostori na Knafelčevi 31, Maribor in Na soseski 8, Maribor
- v trgovskem centru Brezje, parc. Št. 784/2 k.o. Brezje, Maribor,
- v Poslovni zgradbi v Radečah, parc. Št. 130/13, k.o. Radeče,
- v poslovno stanovanjskem objektu Selnica ob Dravi, par. Št. 372/1, 369/9 in 372/3 k.o. Spodnja Selnica
- v poslovni stavbi v Gornjem Gradu, par. Št. 14/21 k.o. Gornji Grad,
- v poslovno stanovanjskem objektu v Celju, parc. Št. 682/1, 684, 683/2 k.o. Celje
- na Minařikovi ulici 6 v Mariboru, parc.št. 1043/3, 1041/1 in 1041/7, k.o. Tezno
- v trgovskem centru Gačnikova pot 3, Ravne na Koroškem, parc. št. 438/1 k.o. Ravne
- v poslovno stanovanjski stavbi v Zg. Kungoti, parc. Št. 83/75, 83/74, 83/76 k.o. Plintovec
- poslovni prostor v Gorišnici, parc. Št. 379/8 in 379/5 k.o. Gorišnica
- v Šmarju pri Jelšah, parc.št. 1054 k.o. Šmarje pri Jelšah
- skladišče v Novem mestu, Foesterjeva ulica 10, parc.št. 355 k.o. Novo mesto.

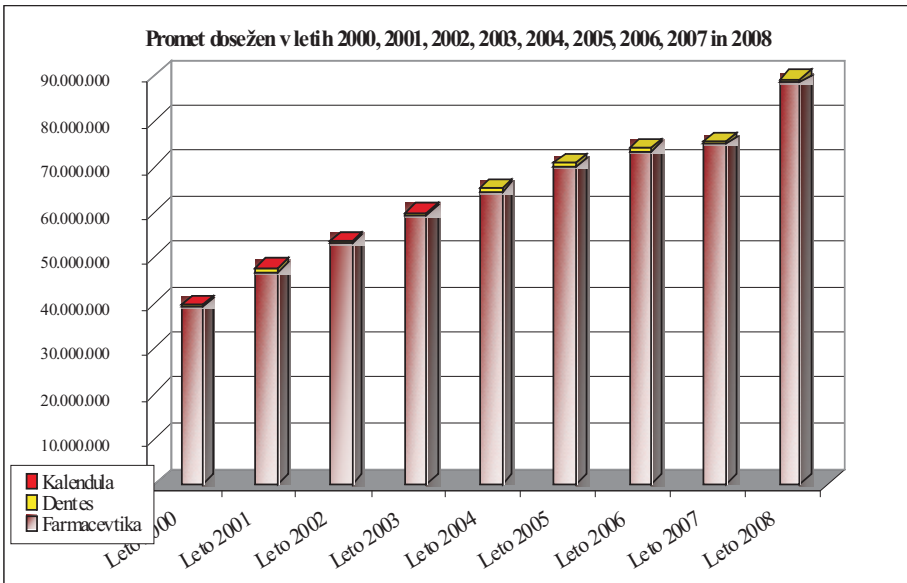
1.4 POSLOVNE ENOTE DRUŽBE

Farmadent d.o.o. opravlja svojo dejavnost v poslovnih prostorih, ki jih je dobil v najem od ustanovitelja, od decembra 2008 pa tudi v novem poslovnem trgovskem objektu na Minařikovi 6.

DruŹba opravlja dejavnost, za katero je registrirana v:

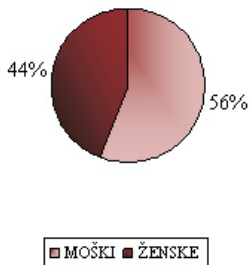
- oddelku Farmaceutike, Minařikova ul. 6, 2000 Maribor
- specializirani prodajalni Dentes, Minařikova ul. 6, 2000 Maribor

Poslovna enota	Leto 2008	Struktura	Leto 2007	Struktura	Indeks 08/07
Farmaceutika	88.361.970	98,9	74.941.719	98,9	117,9
Dentes	973.630	1,1	804.486	1,1	121,0
SKUPAJ	89.335.600	100,0	75.746.205	100,0	117,9



Na dan 31.12. 2008 je bilo v družbi Farmadent d.o.o. zaposlenih 56 delavcev, od tega 32 moških in 24 žensk.

Zaposleni po spolu na dan 31.12.2008

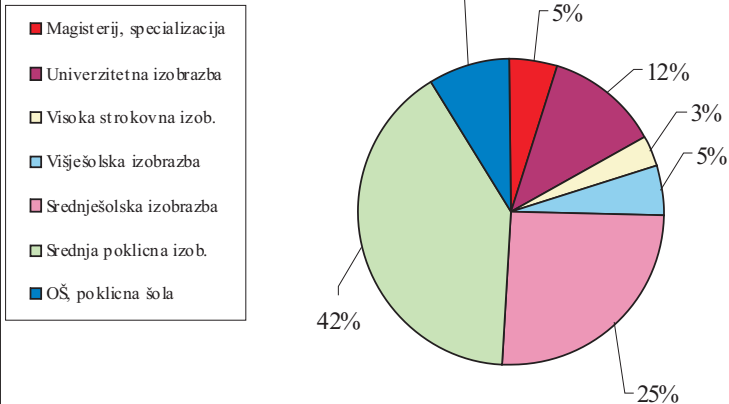


Struktura zaposlitev:

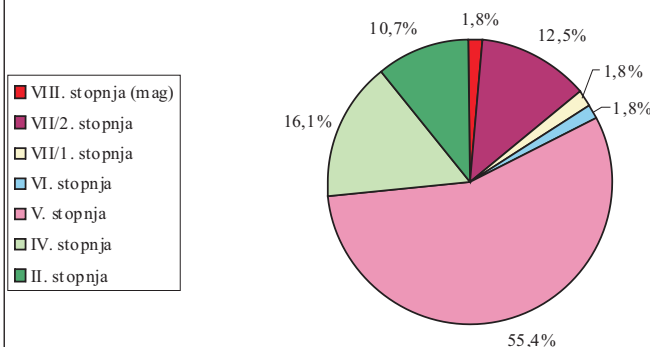
Vrsta delovnega razmerja	Število delavcev
Nedoločen čas, polni delovni čas	45
Nedoločen čas, skrajšan delovni čas	1
Nedoločen čas, polovični delovni čas - invalidnost	2
Določen čas, polni delovni čas	5
Določen čas, polovični delovni čas	2
Dopolnilno delovno razmerje	1

Zaposleni po stopnji strokovne izobrazbe na dan 31.12.2008	Tarifna skupina	Zahtevana stopnja izobrazbe	Štev. delavcev po dejanski str. izobrazbi
Osnovna šola in manj, nižja poklicna izobrazba (do 2 leti) ipd.	II	5	6
Srednje poklicno izobraževanje 3 leta	IV	24	9
Gimnazijska izobrazba, srednje poklicno izobraževanje, srednje tehnično oz. drugo strokovno izobraževanje	V	15	31
Visoko strokovno izobraževanje	VII/1	2	1
Univerzitetni študij	VII/2	6	7
Magisterij, specializacija	VIII	1	1
SKUPAJ		56	56

Struktura zaposlenih na dan 31.12.2008 - po sistemizaciji



Dejanska izobrazbena struktura zaposlenih na dan 31.12.2008



Invalidi	Štev. delavcev
III. kategorije	2
II. kategorije	1

V družbi Farmadent je bilo na dan 31.12.2008 zasedenih 34 sistemiziranih delovnih mest, na katerih je predvidena zaposlitev za nedoločen čas. V skupnem številu 56 delavcev je vključenih tudi sedem delavcev, ki so zaposleni za določen čas.

Zaposlitve delavcev za določen čas so bile potrebne zaradi začasnih nadomeščanj delavcev iz razloga daljših bolniških odsotnosti in zaradi trenutno povečanega obsega dela v skladišču. Dva delavca pa smo v preteklem letu zaposlili za določen čas, za krajši delovni čas in sicer zaradi poskusnega uvajanja nove organizacije dela v skladišču zdravil pri pripravi blaga za kupce.

Med letom 2008 so nastopili razlogi prezaposlitve 3 delavcev, ki so bili v družbi zaposleni z namenom opravljanja dela za novoustanovljeno družbo Marifarm.

Izpopolnjevanje, usposabljanje

V letu 2008 so bila v skladu s planom usposabljanj in izpopolnjevanj zaposlenih realizirana izpopolnjevanja s področja novosti na področju farmacije, ki so se ga udeležili farmacevti in farmacevtski tehniki. Izpopolnjevanj oz. seminarjev s področja poslovno finančne dejavnosti, knjigovodstva in marketinga pa so se udeleževali delavci, zaposleni na delovnih mestih v komerciali.

V skladu s planom usposabljanj in izpopolnjevanj zaposlenih za leto 2008, pa v preteklem letu še niso bila realizirana izpopolnjevanja zaposlenih s področja računalništva in informatike, s področja izdelave zdravil – proizvodne prakse in izpopolnjevanje dostavljalcev – šola varne in varčne vožnje. Izpopolnjevanja, ki jih nismo uspeli realizirati, bomo ponovno vključili v plan za leto 2009.

Varstvo in zdravje pri delu

Zakon o zdravju in varstvu pri delu nalaga delodajalcem vrsto obveznosti. Pri vseh postopkih sodelujejo pooblaščen delavci Inštituta za varstvo pri delu Maribor in pooblaščen zdravnik Zdravstvenega doma Maribor.

V skladu z Izjavo o varnosti z oceno tveganja so bila v letu 2008 opravljena izpopolnjevanja in opravljen preizkus usposobljenosti za varno in zdravo delo in varstvo pred požarom.

Inštitut za varstvo pri delu je organiziral usposabljanje delavcev, ki ravnaajo z nevarnimi kemikalijami in usposabljanje delavcev za voznike vilicarjev.

Izobraževanje

Zaposleni v družbi se izobražujejo za pridobitev višje stopnje strokovne izobrazbe. V skladu s planom in po pogodbi o izobraževanju se izobražuje 10 delavcev. Izobraževanja potekajo na različnih ustanovah (Fakulteta za farmacijo, Ekonomsko poslovna fakulteta, Visoka poslovna šola Doba, Visokošolsko središče Novo Mesto, Academia Maribor).

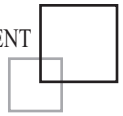
Štipendiranje:

Štipendijo za študij na fakulteti za farmacijo v Ljubljani prejema ena študentka, ki je v študijskem letu 2008/2009 vpisana v 4. letnik.

Počitniško delo

Opravljanje počitniškega dela smo omogočili 41 študentom in dijakom v času od junija do septembra 2008. Delo so opravljali v skladišču zdravil v Farmadentu, nabavi oz. prodaji družbe Farmadent ter v Specializirani prodajalni Dentes.

Za učence in študente na počitniškem delu so bili izdelani ocenjevalni listi, iz katerih je razvidna uspešnost opravljanja dela. Ocene bomo upoštevali tudi pri odobritvi počitniškega dela v letu 2009.

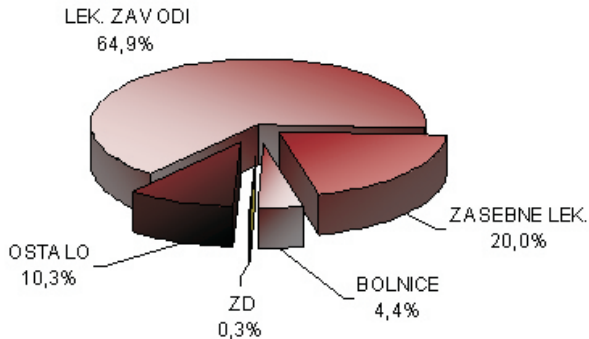


1.6 KUPCI

Prodaja javnim lekarniškimi zavodom in zasebnim lekarnam predstavlja v celotnem prometu družbe največji delež, skupaj kar 84,9 %. Poleg tega družba Farmadent z zdravili in ostalim materialom za zdravljenje oskrbuje tudi bolnišnice, zdravstvene domove in veledrogerije. V primerjavi z letom 2007 se je nekoliko spremenila struktura prodaje. V letu 2008 smo za kupce vpeljali tudi izboljšavo pri naročanju – možnost vpogleda v zaloge.

V današnjih časih, ko se na globalnem trgu soočamo s čedalje večjo konkurenco, so pred nas postavljeni številni izzivi. Najpomembnejši med njimi je vsekakor doseganje zvestobe kupcev. Pomembno je, da se vsi zaposleni v družbi zavedamo, da je možno zagotavljati zvestobo kupcev le, če so ti zadovoljni z opravljenimi storitvami.

PROMET PO KUPCIH V LETU 2008



V družbi spremljamo zadovoljstvo kupcev in partnerjev z analiziranjem anket, reklamacij in drugih povratnih informacij s strani kupcev. Najboljši pokazatelj zadovoljstva kupcev je njihova zvestoba in porast prometa.

Pričakovanja kupcev iz dneva v dan naraščajo. Naš cilj je prilagoditi storitve željam naših poslovnih partnerjev, še več, s svojimi storitvami želimo njihova pričakovanja preseči. Te cilje dosegamo z nenehnim strokovnim izobraževanjem, individualnim pristopom do kupcev in prilagodljivo organiziranostjo.

1.7 PREGLED POSLOVANJA

Vsebina	Realizacija 2008 (R08)	Realizacija 2007 (R07)	Indeks R08/R07	Plan 2008 (P08)	Indeks R08/P08
Poslovni prihodki	89.406.377	75.595.143	118,27	78.642.933	113,69
Poslovni odhodki	88.041.168	74.441.182	118,27	77.553.210	113,52
Finančni prihodki	228.904	146.533	156,21	155.000	147,68
Finančni odhodki	472.617	173.487	272,42	262.000	180,39
Drugi prihodki	4.810	4.530	106,20	-	-
Drugi odhodki	699	1.341	52,10	-	-
Bruto dobiček	1.125.609	1.130.195	99,59	982.723	114,54
Davek od dohodkov	306.169	335.573	91,24	216.199	141,61
Čisti dobiček	819.440	794.621	103,12	766.524	106,90

V letu 2008 so se tako poslovni prihodki kot tudi poslovni odhodki v primerjavi s preteklim letom povečali za 18,27 %. Prodajo smo povečali na skoraj vseh segmentih, najbolj bolnišnicam in veledrogerijam. Leto je družba zaključila z 819.439 eur čistega dobička, kar presega tudi načrtovani izid in sicer za skoraj 7 %. Največji porast beležimo pri odhodkih financiranja, saj smo se zaradi nekoliko večjih investicijskih vlaganj morali dodatno zadolžiti.

	REALIZACIJA 2008	PLAN 2008	Struktura	Indeks
PRIHODKI POSLOVANJA	89.406.377	78.642.933	100,0	113,69
Prihodki od prodaje blaga na debelo	88.947.200	78.247.626	99,49	113,67
Prihodki od prodaje blaga na drobno	17.366	18.679	0,02	92,97
Prihodki od prodaje v tujino – EU	99.273	117.193	0,11	84,71
Prihodki od prod. storitev in drugi prih.	329.827	259.435	0,37	127,13
Prevrednotovalni poslovni prihodki	12.711		0,01	

Prihodki od prodaje blaga na debelo so presegli lanske in tudi načrtovane in predstavljajo 99,5 % delež prihodkov poslovanja. Načrtovanih vrednosti pa nista dosegli prodaja blaga na drobno, ki predstavlja prodajo dentalnih izdelkov v prodajalni Dentes in prodaja blaga v tujino. Za dobrih 27 % so porasli prihodki od prodaje storitev in drugi prihodki, ki vključujejo najemnine in povračila stroškov za poslovne prostore, ter prihodke drugih storitev, kot so opremljanje blaga, opravljanje storitev skladiščenja, izdelava poročil o prodaji blaga ipd.

	REALIZACIJA 2008	PLAN 2008	Struktura	Indeks
ODHODKI POSLOVANJA	88.041.168	77.553.210	100,0	113,52
Stroški prodanega blaga	83.707.062	73.408.034	95,08	114,03
Stroški materiala in storitev	1.996.096	1.683.189	2,27	118,59
Stroški dela	1.768.501	1.850.552	2,01	95,57
Amortizacija	381.050	410.600	0,43	92,80
Drugi stroški	134.333	200.835	0,15	66,89
Prevrednotovalni posl. odhodki	54.126		0,06	

Za približno enak odstotek kot prihodki, so tudi odhodki poslovanja presegle načrtovane, saj največji delež – dobrih 95 % predstavljajo stroški prodanega blaga. Najbolj so porasli stroški porabljenega materiala in storitev, medtem ko stroški dela, amortizacija in drugi stroški niso dosegli načrtovanih.

Finančni prihodki vključujejo obresti iz posojil in depozitov, v letu 2008 pa smo izkazali tudi prihodke iz naslova sproščenih sredstev vplačanih življenjskih zavarovanj, ki smo jih konvertirali v dolgoročno naložbo.

Finančni odhodki so načrtovane presegle za kar 80 %. Največji delež predstavljajo obresti za najeta posojila, zaradi globalne finančne krize pa smo morali izkazati tudi precejšnjo izgubo pri kratkoročnih finančnih naložbah, kamor smo naložili prosta denarna sredstva in so v preteklih letih prinašale lepe donose.

Bruto poslovni izid znaša 1.126 tisoč eurov, je za 0,4% nižji od lanskega, presega pa načrtovanega za 14,54 %. Davek od dohodkov smo obračunali v višini 306.169 eur, kar je manj kot v preteklem letu, saj se je predpisana stopnja znižala iz 23% na 22%. Čisti dobiček znaša 819.440 eur je tako za 3,12 % višji od realiziranega v letu 2007.

Po Delitvenem načrtu družbe Farmadent, z dne 2.9.2008, na podlagi katerega je bila vpisana oddelitev družbe Marifarm, se je po stanju da dan obračuna delitve 31.5.2008 na novo družbo MARIFARM d.o.o., preneslo naslednje premoženje:

VRSTA PREMOŽENJA	Knjigovodska vrednost po stanju na dan 31.05.2008 v EUR
Zemljišče – parcele številka 1044/1, 1044/2, 1044/3 in 1048/1 k.o. Tezno	1.419.500,00
Zgradba v izdelavi (opredmetena osnovna sredstva v gradnji in izdelavi)	7.048.613,27
Delnice KRKE (225.000 delnic á 103,09 eur)	23.195.250,00
Kratkoročne finančne naložbe	5.650.000,00
Denarna sredstva	206.136,73
SKUPAJ PREMOŽENJE:	37.519.500,00

2. Računovodsko poročilo

2.1 REVIZORJEVO MNENJE



MNENJE POOBLAŠČENEGA REVIZORJA

Mnenje pooblaščenega revizorja namenjeno poslovdstvu in družbeniku gospodarske družbe FARMADENT d.o.o.

Revidirali smo priložene računovodske izkaze gospodarske družbe **FARMADENT d.o.o.**, ki vključujejo bilanco stanja na dan 31.12.2008, izkaz poslovnega izida, izkaz gibanja kapitala in izkaz denarnih tokov za tedaj končano leto ter povzetek bistvenih računovodskih usmeritev in druge pojasnjevalne opombe. Pregledali smo tudi poslovno poročilo.

Poslovdstvo je odgovorno za pripravo in pošteno predstavitev teh računovodskih izkazov v skladu s slovenskimi računovodskimi standardi. Ta odgovornost vključuje vzpostavitev, delovanje in vzdrževanje notranjega kontroliranja, povezanega s pripravo in pošteno predstavitev računovodskih izkazov, ki ne vsebujejo pomembno napačne navedbe zaradi prevare ali napake, izbiro in uporabo ustreznih računovodskih usmeritev ter pripravo računovodskih ocen, ki so utemeljene v danih okoliščinah.

Naša odgovornost je izraziti mnenje o teh računovodskih izkazih na podlagi revizije. Revizijo smo opravili v skladu z mednarodnimi standardi revidiranja. Ti standardi zahtevajo od nas izpolnjevanje etičnih zahtev za načrtovanje in izvedbo revizije za pridobitev sprejemljivega zagotovila, da računovodski izkazi ne vsebujejo pomembno napačne navedbe.

Revizija vključuje izvajanje postopkov za pridobitev revizijskih dokazov o zneskih in razkritjih v računovodskih izkazih. Izbrani postopki so odvisni od revizorjeve presoje in vključujejo tudi ocenjevanje tveganj napačne navedbe v računovodskih izkazih zaradi prevare ali napake. Pri ocenjevanju tveganj proučuje revizor notranje kontroliranje, povezano s pripravljanjem in poštenim predstavljanjem računovodskih izkazov družbe, da bi določil okoliščinam ustrezne revizijske postopke, ne pa, da bi izrazil mnenje o uspešnosti notranjega kontroliranja gospodarske družbe. Revizija vključuje tudi ovrednotenje ustreznosti uporabljenih računovodskih usmeritev in utemeljenosti računovodskih ocen poslovdstva ter ovrednotenje celotne prestavitve računovodskih izkazov. Verjamemo, da so pridobljeni revizijski dokazi zadostna in ustrezna podlaga za naše revizijsko mnenje.

Po našem mnenju so računovodski izkazi resničen in pošten prikaz finančnega stanja gospodarske družbe FARMADENT d.o.o. na dan 31.12.2008 ter njenega poslovnega izida in denarnih tokov za tedaj končano leto v skladu s slovenskimi računovodskimi standardi.

Poslovno poročilo je skladno z revidiranimi računovodskimi izkazi.

Maribor, 20.04.2009

REVIDICOM revizijska družba, d. o. o.
mag. Stanko Čokelc
pooblaščen revizor

REVIDICOM
Revizijska družba d.o.o.
2000 Maribor, Grizoldova ul. 5

Letno poročilo 2008

2.2 BILANCA STANJA

Letno poročilo 2008

	Pojasnila	2008	2007	Indeks
SREDSTVA		28.232.443	25.197.103	112
A. Dolgoročna sredstva		13.951.977	10.961.941	127
<u>I. Neopredmetena dolgoročna sredstva in AČR</u>	1)	28.767	39.826	72
1. Dolgoročne premoženjske pravice		28.767	39.826	72
<u>II. Opredmetena osnovna sredstva</u>	2)	6.867.953	8.223.586	84
1. Zemljišča in zgradbe		478.931	1.902.964	25
a) zemljišča		353.805	1.773.305	20
b) zgradbe		125.126	129.659	97
3. Druge naprave in oprema		1.165.323	1.154.074	101
4. Osnovna sredstva, ki se pridobivajo		5.223.699	5.166.548	101
a) Opredmetena osn. sred.v gradnji in izdelavi		5.218.584	4.299.391	121
b) Predujmi za pridobitev opredmet.osn.sred.		5.115	867.157	1
<u>III. Naložbene nepremičnine</u>	3)	1.875.686	1.780.777	105
<u>IV. Dolgoročne finančne naložbe</u>	4)	5.027.280	862.539	583
1. Dolgoročne finančne naložbe, razen posojil		3.868.667		
a) Delnice in deleži v družbah v skupini		3.858.667		
b) Delnice in deleži v pridruženih družbah		10.000		
2. Dolgoročna posojila		1.158.613	862.539	134
b) Druga dolgoročna posojila		1.158.613	862.539	134
<u>V. Dolgoročne poslovne terjatve</u>	5)	152.291	55.213	276
2. Dolgoročne poslovne terjatve do kupcev				0
3. Dolgoročne poslovne terjatve do drugih		152.291	55.213	276
B. Kratkoročna sredstva		14.245.538	14.217.648	100
<u>II. Zaloge</u>	6)	6.917.375	6.773.034	102
3. Proizvodi in trgovsko blago		6.909.011	6.772.343	102
4. Predujmi za zaloge		8.364	691	1.210
<u>III. Kratkoročne finančne naložbe</u>	7)	267.829	1.456.461	18
1. Kratkoročne finančne naložbe, razen posojil		162.921	330.711	49
c) Druge kratkoročne finančne naložbe		162.921	330.711	49
2. Kratkoročna posojila		104.908	1.125.750	9
b) Druga kratkoročna posojila		104.908	1.125.750	9
<u>IV. Kratkoročne poslovne terjatve</u>	8)	6.913.371	5.574.024	124
1. Kratkoročne poslovne terjatve do družb v skupini		676.294		
2. Kratkoročne poslovne terjatve do kupcev		5.003.423	5.107.977	98
3. Kratkoročne poslovne terjatve do drugih		1.233.654	466.047	265
<u>IV. Denarna sredstva</u>	9)	146.963	414.129	35
C. Kratkoročne aktivne časovne razmejitev	10)	34.928	17.514	199
Zunajbilančna sredstva		29.170	33.256	88

OBVEZNOSTI DO VIROV SREDSTEV		28.232.443	25.197.103	112
A. Kapital	11)	7.538.436	8.138.496	93
<u>I. Vpoklicani kapital</u>		5.728.146	1.628.146	352
1. Osnovni kapital		5.728.146	1.628.146	352
<u>II. Kapitalske rezerve</u>		35.540	35.540	100
<u>III. Rezerve iz dobička</u>		604.957	2.956.040	20
1. Zakonske rezerve		101.568	60.596	168
5. Druge rezerve iz dobička		503.389	2.895.444	17
<u>IV. Presežek iz prevrednotenja</u>				
<u>V. Prenesen čisti poslovni izid</u>		391.325	2.763.880	14
<u>VI. Čisti poslovni izid poslovnega leta</u>		778.468	754.890	103
<u>B. Rezervacije in dolg.pasivne čas.razmejitev</u>	12)	19.173	12.608	152
3. Dolgoročne pasivne časovne razmejitve		19.173	12.608	152
<u>C. Dolgoročne obveznosti</u>	13)	1.910.937	1.910.937	100
<u>I. Dolgoročne finančne obveznosti</u>		1.910.937	1.910.937	100
4. Druge dolgoročne finančne obveznosti		1.910.937	1.910.937	100
<u>Č. Kratkoročne obveznosti</u>		18.763.897	14.986.939	125
<u>I. Obveznosti, vključene v skupine za odtujitev</u>				
<u>II. Kratkoročne finančne obveznosti</u>	14)	6.087.258	4.372.093	139
1. Kratkoročne finančne obveznosti do bank		3.500.000		
4. Druge kratkoročne finančne obveznosti		2.587.258	4.372.093	59
<u>III. Kratkoročne poslovne obveznosti</u>	15)	12.676.639	10.614.846	119
2. Kratkor. poslovne obveznosti do dobaviteljev		8.645.089	10.448.854	83
4. Kratko.posl.obveznosti na podlagi predujmov		835	722	116
5. Druge kratkoročne poslovne obveznosti		4.030.715	165.270	
<u>F. Kratkoročne pasivne časovne razmejitve</u>	16)		148.123	0
Zunajbilančne obveznosti		29.170	33.256	88

Letno poročilo 2008

2.2 POJASNILA K BILANCI STANJA

Bilanca stanja je sestavljena v skladu SRS in Zakonom o gospodarskih družbah. Podlaga za sestavitev bilance stanja so knjigovodske vrednosti, izkazane v računovodskih evidencah družbe Farmadent, d.o.o., vodenih v skladu s Slovenskimi računovodskimi standardi.

1. Neopredmetena sredstva in dolgoročne AČR **28.767 EUR**

Neopredmetena osnovna sredstva so dolgoročna sredstva, ki se ob začetnem pripoznanju ovrednotijo po nabavni vrednosti. Med neopredmetenimi sredstvi izkazujemo računalniške programe, kjer obračunavamo amortizacijo po stopnji 20 %, in sicer po metodi enakomerne časovne amortizacije.

<i>NABAVNA VREDNOST</i>	Vrednost
Stanje 01.01.2008	124.605
Povečanja	
Zmanjšanja	
Prevrednotenje	
Stanje 31.12.2008	124.605
<i>POPRAVKI VREDNOSTI</i>	
Stanje 01.01.2008	84.779
Amortizacija	11.059
Zmanjšanje	
Prevrednotenje	
Stanje 31.12.2008	95.838
<i>KNJIGOVODSKA VREDNOST</i>	
Stanje 01.01. 2008	39.826
Stanje 31.12. 2008	28.767

2. Opredmetena osnovna sredstva 6.867.953 EUR

	ZEMLJIŠČA	GRADBENI OBJEKTI	DRUGA OPREMA	DROBNI INVENTAR	AVANSI	INVESTICIJE V TEKU
NABAVNA VREDNOST						
Stanje 01.01.2008	1.773.305	154.316	1.844.074	194.236	867.157	4.299.391
Povečanja			271.255	26.671	1.292.739	8.420.683
Zmanjšanja	- 1.419.500		-25.480	-13.604	-2.154.781	-7.501.490
Stanje 31.12.2008	353.805	154.316	2.089.849	207.303	5.115	5.218.584
POPRAVEK VREDNOSTI						
Stanje 01.01.2008		24.657	784.447	99.790		
Povečanje			1.647	904		
Amortizacija		4.533	254.205	29.921		
Zmanjšanje			-25.481	-13.604		
Stanje 31.12.2008		29.190	1.014.818	117.011		
KNJIGOVODSKA VREDNOST						
Stanje 31.12.2008	353.805	125.126	1.075.031	90.292	5.115	5.218.584

Opredmetena osnovna sredstva družba meri po modelu nabavne vrednosti.

Nabavna vrednost opredmetenih osnovnih sredstev je kupna vrednost sredstva v času nabave ali gradnje, povečana za stroške, ki so bili potrebni, da se je sredstvo lahko pričelo uporabljati.

Knjigovodska vrednost je znesek, s katerim se sredstvo pripozna po odštetju vseh nabranih amortizacijskih popravkov.

V letu 2008 smo investicije financirali delno z lastnimi sredstvi in delno s posojilom. Opredmetena osnova sredstva so se glede na preteklo leto zmanjšala za 16 %, če pa iz podatkov leta 2007 izvzamemo vrednost investicije projekta Marifarm (vrednost 4.201.881 eur) ugotovimo, da so se opredmetena sredstva družbe Faramadent povečala za 63,45 %. V nove prostore Dentesa z upravnimi prostori je bilo v letu 2008 vloženi 1,4 mio eur, za izgradnjo in ureditev skladišča nevarnih snovi na Teznu 271 tisoč eur ter za nakup in ureditev naložbenih nepremičnin v Šmarju pri Jelšah, Hajdini in skladišče v Novem mestu skupaj 2 milijona eurov.

Vrednost zemljišč se je znižala za 1,4 milijona eurov, saj se je na družbo Marifarm v procesu oddelitve preneslo tudi zemljišče, na katerem se je zgradil objekt v katerem bo družba Marifarm izvajala svojo dejavnost.

Letno poročilo 2008

3. Naložbene nepremičnine**1.875.686 EUR**

NABAVNA VREDNOST	NALOŽBENE NEPREMIČNINE
Stanje 01.01.2008	1.977.002
Povečanje	176.241
Zmanjšanja	
Prevrednotenje	
Stanje 31.12.2008	2.153.243
POPRAVEK VREDNOSTI	
Stanje 01.01.2008	196.225
Povečanje	
Amortizacija	81.332
Zmanjšanje	
Stanje 31.12.2008	277.556
KNJIGOVODSKA VREDNOST	
Stanje 01.01.2008	1.780.777
Stanje 31.12.2008	1.875.686

Naložbene nepremičnine so nepremičnine, ki jih imamo v lasti in jih dajemo v poslovni najem. Družba vrednoti naložbene nepremičnine po modelu nabavne vrednosti pri obračunu amortizacije pa se uporablja metoda enakomerne časovne amortizacije.

4. Dolgoročne finančne naložbe**5.027.280 EUR**

Dolgoročne finančne naložbe, razen posojil vključujejo:

- delnice in deleže v družbah v skupini	3.858.667 eur
- druge delnice in deleže	10.000 eur

Vodstvo družbe se je, z namenom širitve trga in izboljšanja nabavnih pogojev s tujimi proizvajalci zdravil za humano porabo ter učinkovitejšo logistiko na večini geografskih področij v Sloveniji, odločilo za nakup konkurenčne družbe Gopharm d.d. Cesta 25. junija 1d, Nova gorica in družbe Hygia d.o.o., Foersterjeva ulica 10, Novo mesto.

Kot dolgoročne finančne naložbe se izkazujejo tudi dolgoročna posojila dana zasebnim lekarnarjem v višini 1.154.085 eur in druga dolgoročno vložena sredstva 4.528 eur.

5. Dolgoročne poslovne terjatve**152.291 EUR**

Dolgoročne poslovne terjatve so dolgoročne poslovne terjatve do zavarovalnice v višini premij življenjskega zavarovanja, v vrednosti 152.291 eur.

6. Zaloge**6.917.375 EUR**

Zaloge trgovskega blaga vodimo po prodajni ceni brez davka na dodano vrednost. Za obračun stroškov prodanih zalog blaga družba uporablja metodo zaporednih cen. Vrednost trgovskega blaga na dan 31.12.2008 je znašala 6.917.375 eur. Stanje danih predujmov za nabavo blaga na zadnji dan poslovnega leta pa je bilo 8.364 eur.

Cene zdravil določa država. Za pokritje stroškov dobavitelji nekaterih vrst blaga priznavajo rabate, pri ostalem blagu se v ceno blaga vkalkulira marža. Ob letnem popisu zalog blaga so bili ugotovljeni popisni presežki 60.736 eurov in popisni manjki v vrednosti 90.703 eurov.

Z dobavitelji se sklepajo dogovori o povračilu vrednosti odpisanih zalog, tako da se zapadlo blago nadomesti z drugim blagom ali pa se prizna finančni dobropis za vrednost zapadlega blaga.

7. Kratkoročne finančne naložbe**267.829 EUR**

Kratkoročne finančne naložbe predstavljajo:

- | | |
|---------------------------------|----------------|
| a) dana posojila v vrednosti | 17.806 eurov, |
| b) kratkoročne finančne naložbe | 162.921 eurov. |

Dana posojila so izkazana:

- kratkoročno likvidnostno posojilo 17.806 eurov,
- dolgoročna posojila, ki zapadejo v plačilo leta 2008 v višini 87.102 eurov.

Med kratkoročnimi finančnimi naložbami so, v skladu s SRS 2006, izkazana sredstva dana v upravljanje poslovni banki, v vrednosti 162.921 eurov. Finančne naložbe so vrednotene po pošteni vrednosti preko poslovnega izida.

8. Kratkoročne poslovne terjatve**6.913.371 EUR**

Kratkoročne poslovne terjatve vključujejo:

- | | |
|---|---------------|
| a) poslovne terjatve do družb v skupini | 676.294 eur |
| b) poslovne terjatve do kupcev | 5.003.423 eur |
| c) terjatve do drugih | 1.233.654 eur |

Poslovne terjatve do družb v skupini vsebujejo odprto terjatev do hčerinskih družb Gopharm 535.024 eur in Hygia 141.270 eur.

Kratkoročne poslovne terjatve do ostalih kupcev sestavljajo:

Letno poročilo 2008

- terjatve do kupcev v državi	4.993.893 eur
- terjatve do kupcev v tujini	7.852 eur
- predujmi	1.678 eur

Terjatve do kupcev so ovrednotene po nominalni vrednosti, zmanjšane za popravek vrednosti, ki znaša 79.295 eurov. Kot dvomljive so izkazane terjatve, ki niso poravnane v roku 6 mesecev od datuma zapadlosti terjatve. S kupci so sklenjeni dogovori o plačilnih pogojih. Kot sporne so izkazane terjatve do Jeklotehne, Maribor v višini 1.306 eur in podjetja Bio - Vita v znesku 2.189 eur.

Kratkoročne terjatve do drugih so terjatve za obračunane obresti za dana posojila, terjatve do države za davek, ki se poračuna v naslednjem mesecu in ostale kratkoročne terjatve (refundacije). Na povečanje kratkoročnih terjatev najbolj vplivajo visoka investicijska vlaganja, ki pomenijo višje terjatve za odbitni DDV.

9. Denarna sredstva 146.963 EUR

Denarna sredstva vključujejo denar na transakcijskem računu pri poslovni banki v višini 144.264 eurov in za 2.699 eurov denarnih sredstev v blagajnah družbe.

10. Kratkoročne aktivne časovne razmejitve 34.928 EUR

Kratkoročne aktivne časovne razmejitve izkazujejo kratkoročno odložene stroške plačanih zavarovalnih premij, cestnin za motorna vozila, šolnin in naročin za strokovno literaturo.

11. Kapital 8.138.496 EUR

Vrsta kapitala	Leto 2008	Struktura	Leto 2007	Struktura	Indeks 08/07
Osnovni kapital	5.728.146	77,28	1.628.146	20,01	351,82
Kapitalske rezerve	35.540	0,48	35.540	0,44	100,00
Zakonske rezerve	101.568	1,37	60.596	0,74	167,62
Druge rezerve	377.445	5,09	2.895.444	35,58	13,04
Preneseni čisti poslovni izid	391.325	5,28	2.763.880	33,96	14,16
Čisti poslovni izid poslovnega leta	778.468	10,50	754.890	9,28	103,12
SKUPAJ	7.412.492	100,00	8.138.496	100,00	91,08

Osnovni kapital v višini 5.728.146 eurov predstavlja vložek Javnega zdravstvenega zavoda Mariborske lekarne Maribor, ki ga je kot ustanovitelj vložil v družbo Farmadent. Ob ustanovitvi družbe je bilo vloženih za 208.646 eurov. Ustanovitelj je v letih 2007 in 2008 izvedel dokapitalizacijo družbe Farmadent za 37.519.500 eur z namenom izgradnje nove proizvodnje zdravil. Zato se je v letu 2008 teh 37,5 mio eur z oddelitvijo preneslo na novoustanovljeno družbo Marifarm. Pri oddelitvi se je preneslo 32 mio eur osnovnega kapitala ter 5,5 mio eur ostalih sestavin kapitala, za pokrivanje predvidene izgube družbe Marifarm v prvih letih poslovanja.

Svet zavoda je razporedil dobiček iz leta 2007 v druge rezerve v višini 377.445 eurov, zaradi povečanja osnovnega kapitala pa smo v zakonske rezerve razporedili pet odstotkov dobička poslovnega leta in sedaj znašajo 101.568 eurov.

12. Rezervacije in dolgoročne pasivne čas.razmejitve 19.173 EUR

Znesek 19.173 eurov so namenska sredstva, zbrana z odstopljeni prispevki, ker zaposlujeemo več invalidov, kakor je določeno v Uredbi o določitvi kvote za zaposlovanje invalidov.

13. Dolgoročne obveznosti 1.910.937 EUR

Dolgoročne obveznosti izkazujejo finančno obveznost za dolgoročno posojilo, najeto pri ustanovitelju, Javnem zdravstvenem zavodu Mariborske lekarne Maribor.

14. Kratkoročne finančne obveznosti 6.087.258 EUR

Kratkoročne finančne obveznosti predstavljajo najeto kratkoročno posojilo pri ustanovitelju, Javnem zdravstvenem zavodu Mariborske lekarne Maribor v vrednosti 2.587.258 eur in 3,5 mio eur kratkoročnega posojila pri Novi kreditni banki Maribor.

Za zavarovanje posojila pri banki so po Pogodbi o zastavi nepremičnin 107/08 zastavljeni poslovni objekt Dentes, Minařikova ulica 6, Maribor (parc.št. 1043/3 vl.št. 3244 k.o. Tezno in 1048/2 vl.št.2534 k.o. Tezno) in poslovni objekt Knafelčeva 31, Maribor (parc.št. 727, vl.št. 148 k.o. Spodnje Radvanje), po Pogodbi o zastavi nematerializiranih vrednostnih papirjev št .81/08 pa je zastavljenih 42.166 delnic GPHR.

15. Kratkoročne poslovne obveznosti 12.676.639 EUR

Kratkoročne poslovne obveznosti vključujejo:

- kratkoročne obveznosti do dobaviteljev	8.645.089 eurov
- kratkoročne poslovne obv. na podlagi predujmov	835 eurov
- druge kratkoročne poslovne obveznosti	4.030.715 eurov

Obveznosti do dobaviteljev delimo na:

a) kratkoročne obveznosti do dobaviteljev v državi	6.311.077 eurov
b) kratkoročne obveznosti do dobaviteljev v tujini	2.334.012 eurov

Obveznosti do dobaviteljev v tujini se ob koncu leta preračunajo v eure po srednjem tečaju Banke Slovenije.

Druge kratkoročne poslovne obveznosti sestavljajo:

- a) kratkoročne obveznosti do zaposlenih
b) Druge kratkoročne obveznosti

69.890 eurov
3.960.825 eurov

Druge kratkoročne obveznosti vključujejo obveznosti do državnih in drugih institucij za prispevke in davke decembrskih plač, ddv, obveznosti za zaračunane obresti v vrednosti 122.362 eur ter 3.840.701 eur ostalih poslovnih obveznosti, ki vključujejo tudi obveznost do družbe Marifarm za vstopni davek na dodano vrednost, ki ga je Farmadent pri vodenju investicije vključil v svoje obračune.

Družba Farmadent je imela na dan 31.12.2008 danih garancij za dobro izvedbo pogodbenih obveznosti, ki so nastale zaradi prijav na javne razpise v vrednosti 283.228 eur in carinskih garancij v vrednosti 30.000 eur.

IZKAZ POSLOVNEGA IZIDA (v EUR)

Vsebina	pojasnila	2008	2007	Indeks
1. Čisti prihodki od prodaje	1)	89.390.020	75.572.352	118,3
a) Čisti prihodki od prodaje na domačem trgu		89.286.813	75.455.159	118,3
b) Čisti prihodki od prodaje na tujem trgu		103.207	117.193	88,1
4. Drugi poslovni prihodki(s prevred.posl.prihod.)	2)	16.357	22.790	71,8
5. Stroški blaga, materiala in storitev	3)	85.703.158	72.169.411	118,8
a) Nabav. vred.prod.blaga in materiala in stroški prod.mat.		83.901.763	70.719.072	118,6
b) Stroški storitev		1.801.395	1.450.339	124,2
6. Stroški dela	4)	1.768.501	1.705.578	103,7
a) Stroški plač		1.321.023	1.229.057	107,5
b) Stroški socialnih zavarovanj		268.246	255.242	105,1
od tega stroški pokojninskih zavarovanj		54.737	54.521	100,4
c) Drugi stroški dela		179.232	221.279	81,0
7. Odpisi vrednosti	5)	435.176	370.323	117,5
a) Amortizacija		381.050	321.578	118,5
b) Prevred.posl.odh.pri neopred.sred. in opre.osn.sredstvih		2.462	747	329,6
c) Prevrednotovlni poslovni odhodki pri obratnih sredstvih		51.664	47.998	107,6
8. Drugi poslovni odhodki	6)	134.332	195.869	68,6
9. Finančni prihodki iz deležev	7)	1.457	1.457	100,0
c) Finančni prihodki iz deležev v drugih družbah		1.395	2.036	68,5
č) Drugi finančni prihodki iz deležev		62	100.361	0,1
10. Finančni prihodki iz danih posojil	8)	129.580	42.825	302,6
b) Finančni prihodki iz posojil, danih drugim		129.580	42.825	302,6
11. Finančni prihodki iz poslovnih terjatev	9)	97.867	1.311	7465,1
b) Finančni prihodki iz poslovnih terjatev do drugih		97.867	1.311	7465,1
12. Finančni odhodki iz oslabitve in odpisov fin.naložb	10)	0	0	
13. Finančni odhodki iz finančnih obveznosti	11)	471.866	173.152	272,5
č) Finančni odhodki iz drugih finančnih obveznosti		471.866	173.152	272,5
14. Finančni odhodki iz poslovnih obveznosti	12)	750	335	224,0
b) Finančni odhodki iz obvez.do dobav.in meničnih obvezn.		661	335	197,3
c) Finančni odhodki iz drugih poslovnih obveznosti		89	0	
15. Drugi prihodki	13)	4.810	4.530	106,2
16. Drugih odhodki	14)	699	1.341	52,1
17. Davek od dobička	15)	306.169	335.573	0,0
18. Odloženi davki		-	-	
19. Čisti poslovni izid obračunskega obdobja	16)	819.440	794.622	141,7

Letno poročilo 2008

2.5 POJASNILA K IZKAZU POSLOVNEGA IZIDA

Podlaga za sestavo izkaza poslovnega izida so računovodski podatki kontov glavne knjige družbe Farmadent d.o.o., vodenih v skladu s slovenskimi računovodskimi standardi.

1. Čisti prihodek od prodaje 89.390.020 EUR

Čisti prihodki od prodaje so doseženi s prodajo blaga na domačem in tujem trgu, in sicer s prodajo blaga na veliko in prodajo blaga na drobno. Prodaja blaga na veliko se opravlja v oddelku Farmaceutike in v oddelku Dentes, prodaja blaga na drobno pa le v oddelku Dentes.

Izkaz je sestavljen v skladu s SRS in Zakonom o gospodarskih družbah.

	Leto 2008	Leto 2007	Indeks
Čisti prihodki od prodaje blaga in materiala na domačem trgu	89.390.020	75.358.535	118,6
Čisti prihodki od prodaje blaga in materiala na tujem trgu	103.207	117.193	88,1
SKUPAJ	89.390.020	75.475.728	118,6

2. Drugi poslovni prihodki (s prevred.posl. prihodki) 16.357 EUR

Drugi poslovni prihodki predstavljajo prevrednotovalne poslovne prihodke od prodaje osnovnih sredstev v vrednosti 168 eurov, odprave oslabitev terjatev v vrednosti 12.543 eurov ter nagrade zaradi preseganja kvote invalidov v vrednosti 3.646 eurov.

3. Stroški blaga, materiala in storitev 85.703.158 EUR

	Leto 2008	Leto 2007	Indeks
Nabavna vrednost	83.707.062	70.550.955	118,6
Stroški porabljenega materiala	194.701	168.117	115,8
Stroški storitev	1.801.395	1.450.339	124,2
Skupaj	85.703.158	72.169.411	118,75

Nabavna vrednost prodanega blaga se je glede na leto poprej povečala za 18,6 %, stroški porabljenega materiala pa za 15,8 %. Med stroški storitev, ki so se glede na leto 2007 povečali za 24,2 % so vključeni stroški prokure do presečnega datuma oddelitve v višini 46.084 eurov, skladno s pogodbo, ki je bila sklenjena v mesecu februarju 2006. Stroški revidiranja letnega poročila v letu 2008 znašajo 8.280 eurov, stroški drugih storitev dajanja zagotovil pa 9.600 eurov. Sejnine za člane nadzora, ki je bil s sklepom sveta zavoda imenovan v letu 2008, so bile izplačane v višini 7.526 eur.

4. Stroški dela

1.768.501 EUR

FARMADENT

VRSTA STROŠKA	LETO 2008	LETO 2007	Indeks
Plače:	1.321.023	1.229.057	107,48
- plače po kolektivni pogodbi	1.176.483	1.097.242	107,22
- plače po individualni pogodbi	144.540	131.815	109,65
Stroški socialnih zavarovanj	268.246	255.241	104,77
- dopolnilno pokojninsko zavarovanje	54.737	54.521	100,39
- prispevki za socialno varnost	213.509	200.720	105,96
Drugi stroški dela	179.232	221.280	81,00
- davke na izplačane plače	32.300	57.210	56,46
- ostali stroški dela	146.932	164.069	89,55
SKUPAJ	1.768.501	1.705.578	103,64

Poslovodstvo družbe je zaupano direktorju, ki je tudi zakoniti zastopnik družbe. Stroški dela poslovodstva so obračunani in izplačani po določilih individualne pogodbe.

Ostali stroški dela predstavljajo izplačila za regres za letni dopust, jubilejne nagrade, solidarnostne pomoči, prevoz na delo in prehrano med delom.

5. Odpisi vrednosti

435.176 EUR

Odpisi vrednosti predstavljajo amortizacijo neopredmetenih dolgoročnih sredstev in opredmetenih osnovnih sredstev v višini 435.176 eurov. Poleg amortizacije pa odpisi vrednosti vključujejo še prevrednotenje opredmetenih osnovnih sredstev v višini 2.462 eurov in prevrednotovalne poslovne odhodke obratnih sredstev v višini 51.664 eurov.

V skladu z novim kontnim načrtom med odpisi vrednosti ponovno prikazujemo amortizacijo tudi za naložbene nepremičnine, ki za leto 2008 znaša 81.332 eur.

Sredstva	Stopnja	Leto 2008	Leto 2007	Indeks
Neopredmetena osnovna sredstva				
Računalniški programi	20%	4.612	11.459	40,24
Druga neopred. osnovna sredstva	20%	6.447	1.612	399,93
Opredmetena osnovna sredstva				
Zgradbe	3%	4.533	4.533	100,00
Naložbene nepremičnine	3%-5%	81.332	74.270	
Avtomobili	33,30%		2.722	
Avtomobili – nove nabave	12,50%	9.469	5.985	158,21
Računalniška oprema	25 - 50 %	13.274	13.484	98,44
Ostala oprema	15%	231.462	179.224	129,15
Drobni inventar	20%	11.812	13.291	88,87
Drobni inventar (prenos iz OS)	15%	18.109	14.998	120,74
Skupaj		381.050	321.578	154,08

Amortizacijske stopnje so enake kot v letu 2007.

6. Drugi poslovni odhodki 134.332 EUR

Drugi poslovni stroški vključujejo donacije sindikatu, humanitarnim, športnim ter kulturnim organizacijam, odhodke, ki davčno niso priznani, nagrade dijakom in študentom na praksi ter takse.

7. Finančni prihodki iz deležev 1.457 EUR

Finančni prihodki iz deležev v drugih družbah predstavljajo prihodke iz deležev – dividende v vrednosti 1.395 eurov in 62 eurov drugih prihodkov iz finančnih naložb.

8. Finančni prihodki iz danih posojil 129.580 EUR

Finančni prihodki iz danih posojil so prihodki od obračunanih obresti v višini 129.580 eurov.

9. Finančni prihodki iz poslovnih terjatev 97.867 EUR

Finančni prihodki iz poslovnih terjatev do drugih pa so obračunane obresti iz poslovnih terjatev v višini 284 eurov, pozitivne tečajne razlike nastale pri poslovanju, v vrednosti 505 eurov ter prihodki iz naslova sproščenih sredstev življenjskih zavarovanj v vrednosti 97.078 eurov.

11. Finančni odhodki iz finančnih obveznosti 471.866 EUR

Finančni odhodki iz finančnih obveznosti so odhodki za obresti, ki jih je posojilodajalec zaračunal za dana posojila.

12. Finančni odhodki iz poslovnih obveznosti 750 EUR

Finančne odhodke iz poslovnih obveznosti sestavljajo odhodki za obračunane negativne tečajne razlike v višini 661 eurov in zamudne obresti v vrednosti 89 eur.

13. Drugi prihodki**4.810 EUR**

Drugi prihodki vključujejo izplačilo zavarovalne vsote in druge izredne prihodke. V preteklem obdobju se je v tej postavki izkazovalo najemnine za naložbene nepremičnine.

14. Drugi odhodki**699 EUR**

Drugi odhodki so neobičajni izdatki. V preteklem obdobju so drugi odhodki vključevali tudi obračunano amortizacija naložbenih nepremičnin.

15. Davek iz dobička**306.169 EUR****16. Čisti poslovni izid obračunskega obdobja 819.440 EUR**

Čisti poslovni izid bi v primeru prevrednotenja kapitala za rast cen življenjskih potrebščin znašal 636.921 eurov.

V skladu s SRS dodajamo izkazu poslovnega izida za leto 2008 še razčlenitev stroškov po funkcionalnih skupinah.

v EUR

Funkcionalna skupina	<i>Leto 2008</i>	<i>Leto 2007</i>
Vrednost prodanih poslovnih učinkov	83.707.062	70.550.955
Stroški splošnih dejavnosti	2.222.251	2.007.287
Stroški prodaje	2.364.463	1.933.077

2.6 IZKAZ DENARNIH TOKOV

	2008	2007
A. DENARNI TOKOVI PRI POSLOVANJU		
a) Prejemki pri poslovanju	97.065.173	80.979.128
Prejemki od prodaje proizvodov in storitev	96.979.902	80.927.150
Drugi prejemki pri poslovanju	85.271	51.978
b) Izdatki pri poslovanju	-94.338.458	-79.056.981
Izdatki za nakupe materiala in storitev	-91.943.163	-76.074.904
Izdatki za plače in deleže zaposlencev v dobičku	-1.930.879	-1.720.675
Izdatki za dajatve vseh vrst	-357.256	-1.096.740
Drugi izdatki pri poslovanju	-107.160	-164.662
c) Prebitek prejemkov ali prebitek izdatkov pri poslovanju	2.726.715	1.922.147
B. DENARNI TOKOVI PRI NALOŽBENJU		
a) Prejemki pri naložbenju	10.710.491	219.352
Prejemki od dobljenih obresti in deležev v dobičku drugih, ki se nanašajo na naložbenje	323.146	33.747
Prejemki od odtujitve neopredmetenih sredstev		
Prejemki od odtujitve opredmetenih osnovnih sredstev		7.800
Prejemki od odtujitve naložbenih nepremičnin		
Prejemki od odtujitve dolgoročnih finančnih naložb	65.733	38.370
Prejemki od odtujitve kratkoročnih finančnih naložb	10.321.612	139.435
a) Izdatki pri naložbenju	-37.877.518	-5.342.122
Izdatki za pridobitev neopredmetenih sredstev	-142.560	-27.817
Izdatki za pridobitev opredmetenih osnovnih sredstev	-23.704.228	-3.358.871
Izdatki za pridobitev naložbenih nepremičnin	-849.205	-1.077.375
Izdatki za pridobitev dolgoročnih finančnih naložb	-3.891.641	-765.814
Izdatki za pridobitev kratkoročnih finančnih naložb	-9.289.884	-112.245
c) Prebitek prejemkov ali prebitek izdatkov pri naložbenju	-27.167.027	-5.122.770
C. DENARNI TOKOVI PRI FINANCIRANJU		
a) Prejemki pri financiranju	53.436.986	22.714.135
Prejemki od vplačanega kapitala	12.904.750	
Prejemki od povečanja dolgoročnih finančnih obveznosti		
Prejemki od povečanja kratkoročnih finančnih obveznosti	40.532.236	22.714.135
b) Izdatki pri financiranju	-29.263.840	-19.698.969
Izdatki za dane obresti, ki se nanašajo na financiranje	-112.584	-65.160
Izdatki za vračila kapitala		
Izdatki za odplačila dolgoročnih finančnih obveznosti		
Izdatki za odplačila kratkoročnih finančnih obveznosti	-29.151.256	-19.633.809
Izdatki za izplačila dividend in drugih deležev v dobičku		
c) Prebitek prejemkov ali prebitek izdatkov pri financiranju	24.173.146	3.015.166
Č. KONČNO STANJE DENARNIH SREDSTEV	146.963	414.129
x) Denarni izid v obdobju	-267.166	-185.457
y) Začetno stanje denarnih sredstev	414.129	599.586

2.7 POJASNILA K IZKAZU DENARNIH TOKOV

Izkaz denarnih tokov je sestavljen po neposredni metodi v skladu s Slovenskim računovodskim standardom 26.6 – različica I. V izkazu so prikazane spremembe stanja denarnih sredstev za obravnavano poslovno leto.

Stanje denarnih sredstev na dan 1.1.2008 je bilo 414.129 eurov.

Največji denarni tok predstavljajo prejemki in izdatki iz poslovanja. Prejemki pri poslovanju so se v primerjavi z letom 2007 povečali za 19,8 %, odhodki pa za 19,3 % in prejemki presegajo izdatke za 2,7 milijona eur, kar je 41 % več kot preteklo leto.

Podatki o prejemkih in izdatkih pri naložbenju in financiranju vključujejo transakcije, ki so bile opravljene ob dokapitalizaciji družbe s strani ustanovitelja, vodenje investicije in kasnejše oddelitve in ustanovitve družbe Marifarm. Tako so podatki pri naložbenju in financiranju neprimerljivi s podatki preteklega leta.

Pri naložbenju so bili izdatki večji kot prejemki za 27 milijonov eur. Prejemki pri naložbenju vključujejo 117.001 eur prejetih obresti iz naslova finančnih naložb.

Prejemki pri financiranju pa izdatke presegajo za 24 milijone eurov. V izdatkih pri financiranju so vključene plačane obresti v vrednosti 112.584 eurov.

Skupni izdatki so bili v letu 2008 nižji za 267 tisoč eur, zato se je tudi stanje denarnih sredstev glede na stanje na začetku leta znižalo.

Stanje denarnih sredstev na dan 31.12.2008 je 146.963 eurov.

2.8 IZKAZ GIBANJA KAPITALA

Letno poročilo 2008

	Osnovni kapital	Kapitalske rezerve	Zakonske rezerve	Druge rezerve iz dobička	Preneseni čisti dobiček	Čisti dobiček poslovnega leta	SKUPAJ
A. Začetno stanje	1.628.146	35.540	60.596	2.895.444	3.518.770		8.138.496
B. Premiki v kapital	36.100.000					819.440	36.919.440
Vnos dodatnih vplačil kapitala	36.100.000						36.100.000
Vnos čistega poslovnega izida poslovnega leta						819.440	819.440
C. Premiki v kapitalu	0	0	40.972	377.445	-377.445	-40.972	0
Razporeditev čistega dobička za oblikovanje dodatnih rezerv po sklepu skupščine				377.445	-377.445		0
Razporeditev čistega dobička za oblikovanje zakonskih rezerv po sklepu uprave			40.972			-40.972	0
Č. Premiki iz kapitala	-32.000.000	0	0	-2.769.500	-2.750.000	0	-37.519.500
Druge zmanjšanja sestavnih kapitala	-32.000.000			-2.769.500	-2.750.000		-37.519.500
D. Končno stanje v obdobju	5.728.146	35.540	101.568	503.389	391.325	778.468	7.538.436
BILANČNI DOBIČEK					391.325	778.468	1.169.793

2.8 POJASNILA K IZKAZU GIBANJA KAPITALA

Stanje kapitala 1.1. 2008

8.138.496 EUR

Vrednost kapitala na začetku poslovnega leta vključuje 1.628.146 eurov osnovnega kapitala, 35.540 eurov kapitalskih rezerv, 60.596 eurov zakonskih rezerv in 2.895.444 eurov drugih rezerv iz dobička ter 3.518.770 eurov prenesenega čistega dobička. Čisti dobiček poslovnega leta znaša 819.440 eurov.

V letu 2008 je ustanovitelj z namenom izgradnje tovarne zdravil povečal osnovni kapital družbe za 36,1 milijon eurov. V mesecu novembru pa je družba Farmadent z oddelitvijo dela premoženja in kapitala ustanovila družbo Marifarm. Oddelilo se je 32 milijonov eurov osnovnega kapitala ter 5.519.500 eurov ostalih sestavin kapitala.

V skladu z zakonom smo 40.972 eurov čistega dobička tekočega leta razporedili v zakonske rezerve, po sklepu sveta zavoda pa del dobička iz leta 2007, v vrednosti 377.445 eur, v druge rezerve.

Stanje kapitala na dan 31.12. 2008

7.538.436 EUR

Vrednost kapitala je na dan 31.12.2008 se je znižala za 600.060 eur. To je razlika med znižanjem zaradi oddelitve in ustanovitve družbe Marifarm in sicer za vrednost zemljišča, ki je bilo predmet dokapitalizacije že v letu 2007 (vrednost 1.419.500 eur) ter dobičkom tekočega leta.

Vrednost kapitala na koncu poslovnega leta vključuje 5.728.146 eurov osnovnega kapitala, 35.540 eurov kapitalskih rezerv, 101.568 eurov zakonskih rezerv, 503.389 eurov drugih rezerv, 391.325 eurov prenesenega čistega dobička iz preteklih let in 778.468 eurov čistega dobička poslovnega leta.

Bilančni dobiček

1.169.793 EUR

Vrednost bilančnega dobička na dan 31.12.2008 predstavlja 391.325 eurov prenesenega čistega dobička preteklih let in 778.468 eurov čistega dobička poslovnega leta 2008.

Predlog razporeditve bilančnega dobička

Uprava družbe predlaga ustanovitelju, da se polovica čistega dobička tekočega leta razporedi v druge rezerve v vrednosti 389.233,84 eur, ostalih 780.559,49 eurov bilančnega dobička pa v prenesen dobiček.

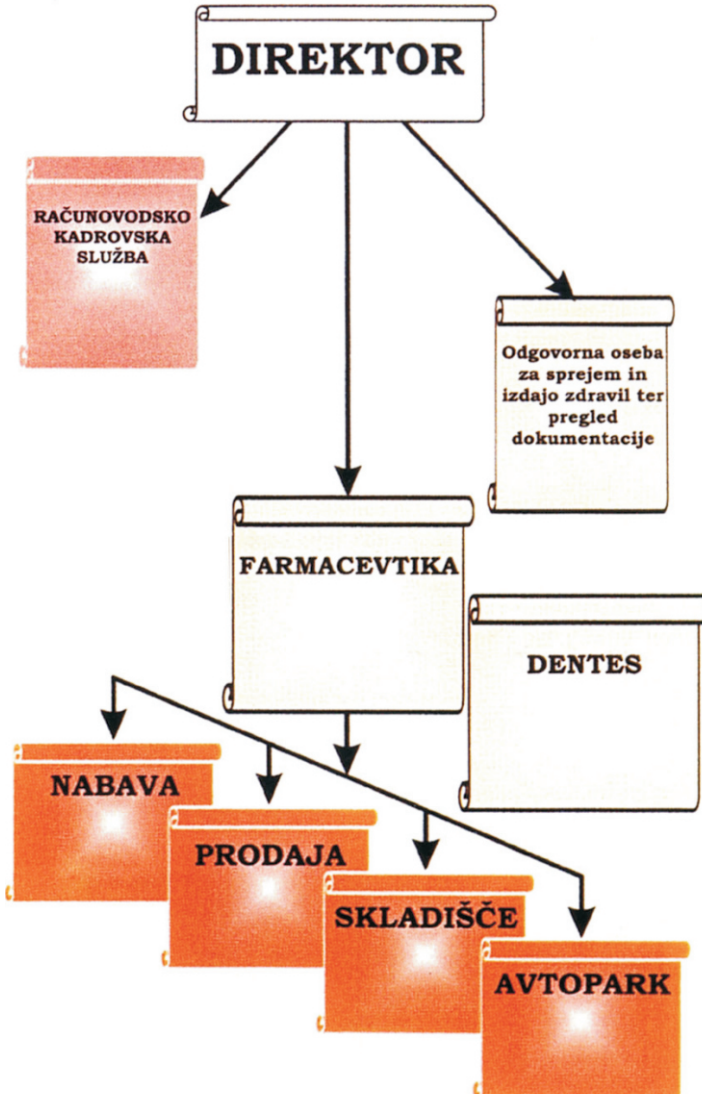
Letno poročilo 2008

2.10 KAZALNIKI DRUŽBE FARMADENT d.o.o.

KAZALNIKI	Leto 2008	Leto 2007	Indeks 2008/2007
GOSPODARNOST			
Gospodarnost poslovanja	1,02	1,02	100,0
DONOSNOST			
Čista dobičkonosnost kapitala	0,12	0,13	91,5
FINANCIRANJE			
Stopnja lastniškosti financiranja	0,27	0,32	82,7
Stopnja dolgoročnosti financiranja	0,33	0,40	83,9
INVESTIRANJE			
Stopnja osnovnosti investiranja	0,31	0,40	77,9
Stopnja dolgoročnosti investiranja	0,49	0,44	113,6
FINANČNO KRITJE SREDSTEV			
Kapitalska pokritost osnovnih sredstev	0,86	0,81	106,1
Neposredna pokritost kratkoročnih obveznosti	0,01	0,03	28,3
Pospešena pokritost kratkoročnih obveznosti	0,38	0,40	94,2
Kratkoročna pokritost kratkoročnih obveznosti	0,76	0,95	80,0
Čisti dobiček / zaposlenega na podlagi ur	15.853	15.744	100,7
Skupni prihodek / zaposlenega na podlagi ur (v tisoč EUR)	1.734	1.501	115,5
Dodana vrednost / zaposlenega na podlagi ur	103.633	95.551	108,5

3. SPLOŠNI PODATKI O DRUŽBI

3.1 ORGANIZACIJSKA SHEMA DRUŽBE



3.2 VODILNI IN VODSTVENI DELAVCI DRUŽBE

Direktor družbe

Leopold DONKO, mag. farm.

Tel.: +386 2 450 28 25
Fax: +386 2 450 28 25
E-mail: donko@farmadent.si

**Odgovorna oseba za izdajo
zdravil in pregled dokum.**

Adolf GOLNER, mag.farm.spec.

Tel.: +386 2 450 28 51
Fax: +386 2 462 20 52

Vodja nabave

Nenad BJELAN, mag.farm.

Tel.: +386 2 450 28 21
Fax: +386 2 462 20 52
E-mail: nenad@farmadent.si

Vodja prodaje

Brigita KORPAR, mag.farm.

Tel.: +386 2 450 28 23
Fax: +386 2 462 20 52
E-mail: brigita@farmadent.si

**Vodja skladišča oddelka
Farmaceutike**

Robert MAROLT, mag.farm.

Tel.: +386 2 450 28 51
Fax: +386 2 462 20 52
E-mail: robi@farmadent.si

Oddelek DENTES

Tel.: +386 2 300 44 90
Fax: +386 2 300 44 93